



## Vlajky vodných skautov Slovenského skautingu a vlajková etiketa vodných skautov Slovenského skautingu

Vyhlasčka HKVS

### 1. Všeobecné ustanovenia

(1) Účelom tejto vyhlášky je stanovenie pravidiel pre podobu a používanie vlajok v sieti vodných skautov (ďalej len VS) Slovenského skautingu (ďalej len SLSK).

(2) Pojem vlajka pre účely tejto vyhlášky nie je synonymom slova prápor:

a) Vlajka zásadne a primárne slúži k identifikácii (táborov, oddielových lodí a pod.), signálne vlajky sa používajú na komunikáciu. Vlajka sa vyvesuje vo vodorovnej polohe a prichytáva sa pomocou lanka k stožiaru, sťažňu či vlajkovej žrdi, ktorá môže byť na stene budovy upevnená šikmo. Vlajka VS je vždy jednostranná, presnejšie predná a zadná strana vlajky sú totožné. Farebné figúry a emblémy smerujú alebo hľadia vždy smerom k žrdi; texty na vlajkách sa, vzhľadom k ich nečitateľnosti na zadnej strane vlajky, nepoužívajú.

b) Prápor oproti vlajke nemusí mať pevne stanovený pomer strán, je k žrdi pevne prichytený a tvorí s ňou symbolický celok. List práporu môže byť jednostranný ako u vlajky, ale aj obojstranný, zošíty z prednej a zadnej časti, ktoré sa tak môžu líšiť a byť doplnené heslom či textom. Prápor sa nosí v čele tvaru, alebo je uložený na dôstojnom mieste v interiéri. Jednostranné prápory sa môžu používať k dekoračným účelom a to vo vodorovnej, šikmej i zvislej polohe.

(3) Na vlajkách VS sa primárne používajú farby medzinárodného vlajkového kódu (biela, žltá, červená, modrá a čierna). Doplnkovo sa môžu použiť taktiež farby: azúrová (svetlomodrá), oranžová, fialová, zelená, hnedá. Základné nastavenie RGB a CMYK sú súčasťou prílohy č.5. Ostatné farby a odtiene farieb sa pre ich možnú zameniteľnosť so základnými farbami nepoužívajú. Výnimku z tohto pravidla tvoria:

- prápory, ktoré vzhľadom na svoj účel a reprezentatívnosť, môžu obsahovať aj iné farby a odtiene,
- emblémy/symboly na posádkových vlajkách (základné rozdelenie pruhov nepodlieha tejto výnimke),
- čestná hodnostná vlajka v znaku Slovenského skautingu (ostatné náležitosti vlajky nepodliehajú tejto výnimke).

(4) Vlajky prístavov a oddielov registruje a schvaľuje HKVS.

(5) Prápory prístavov a oddielov registruje HKVS.

(6) Súčasťou vyhlášky je 5 príloh s doplňujúcimi informáciami a grafickými vyobrazeniami:

Príloha č.1.: Vlajky a prápory organizačných jednotiek VS SLSK

Príloha č.2.: Hodnostné vlajky VS SLSK

Príloha č.3.: Nákrasy vlajok VS SLSK

Príloha č.4.: Vlajkový sťažeň VS SLSK

Príloha č.5.: Register vlajok a práporov organizačných jednotiek VS SLSK

### 2. Vlajka Hlavného kapitanátu vodných skautov SLSK

(1) Vlajka Hlavného kapitanátu vodných skautov (ďalej len HKVS) má obdĺžnikový tvar s veľkosťou strán 90 x 60 cm (šírka x výška). List vlajky HKVS tvoria tri zvislé farebné pruhy v pomere 1:2:1 (červená, modrá, červená). Táto farebná kombinácia je prednostne definovaná pre HKVS a nesmie sa opakovať na vlajke žiadneho oddielu alebo prístavu vodných skautov SLSK.

(2) Uprostred modrého pruhu je biely znak vodných skautov v obrysových linkách. Znak zaberá dve tretiny výšky pruhu.

(3) Vlajku HKVS môžu oddiely používať ako výraz príslušnosti k slovenskému vodnému skautingu a to predovšetkým na medzinárodných akciách (predovšetkým v zahraničí).



# Hlavný kapitanát vodných skautov

## Main Admiralty of Sea Scouts

- (4) Ukážka vlajky HKVS je súčasťou prílohy.
- (5) Vlajka HKVS sa môže v predpisanej podobe používať na stožiar, sťažni (vrchol sťažňa, ľavobok sailingu – priečného rahna), žrdi alebo správne zavesená na dôstojnom mieste v interiéri.
- (6) Grafická ukážka vlajky HKVS je súčasťou prílohy č.1. a prílohy č.3..

### 3. Vlajky prístavov vodných skautov SLSK

- (1) Vlajky prístavov VS majú obdĺžnikový tvar s pomerom strán 3 : 2 (šírka : výška), pričom štandardná veľkosť je 90 x 60 cm a zmenšená 60 x 40 cm.
- (2) Vlajku tvoria tri zvislé farebné pruhy v pomere 1:2:1 (krajné - žrd'ový a vlajúci, sú farebne rovnaké a stredový je odlišný).
- (3) Pokiaľ viac jednotiek používa vlajku s rovnakou kombináciou pruhov, dopĺňujú sa vlajky v stredovom pruhu o jednoduchý rozlišovací emblém vo farbe krajných pruhov. Toto však podlieha schváleniu HKVS, ktorá odobruje vlajky. Stanovený emblém sa už nesmie používať na inej vlajke s tou istou farebnou kombináciou! Emblém zaberá maximálne dve tretiny výšky pruhu.
- (4) Na vlajkách nesmie byť žiaden text.
- (5) Pokiaľ oddiely nemajú vlastnú vlajku, môžu používať vlajku svojho prístavu. Vlajka prístavu sa môže v predpisanej podobe používať na stožiar, sťažni (vrchol sťažňa, ľavobok sailingu – priečného rahna), žrdi alebo správne zavesená na dôstojnom mieste v interiéri.
- (6) Grafická ukážka prístavnej vlajky VS je súčasťou prílohy č.1. a prílohy č.3..

### 4. Vlajky oddielov vodných skautov SLSK

- (1) Vlajky VS majú obdĺžnikový tvar s pomerom strán 3 : 2 (šírka : výška), pričom štandardná veľkosť je 90 x 60 cm a zmenšená 60 x 40 cm.
- (2) Vlajku tvoria tri zvislé farebné pruhy v pomere 1:2:1 (krajné - žrd'ový a vlajúci, sú farebne rovnaké a stredový je odlišný).
- (3) Pokiaľ viac jednotiek používa vlajku s rovnakou kombináciou pruhov, dopĺňujú sa vlajky v stredovom pruhu o jednoduchý rozlišovací emblém vo farbe krajných pruhov. Toto však podlieha schváleniu HKVS, ktorá odobruje vlajky. Stanovený emblém sa už nesmie používať na inej vlajke s tou istou farebnou kombináciou! Emblém zaberá maximálne dve tretiny výšky pruhu.
- (4) Na vlajkách nesmie byť žiaden text.
- (5) Vlajka oddielu sa môže v predpisanej podobe používať na stožiar, sťažni (vrchol sťažňa, ľavobok sailingu – priečného rahna), žrdi alebo správne zavesená na dôstojnom mieste v interiéri.
- (6) Grafická ukážka oddielovej vlajky VS je súčasťou prílohy č.1. a prílohy č.3..

### 5. Vlajky posádok vodných skautov SLSK

- (1) Vlajky posádok majú tvar jednoduchého rovnoramenného trojuholníka s rozmermi 42 cm x 16,8cm (šírka : výška).



## Hlavný kapitanát vodných skautov

### Main Admiralty of Sea Scouts

(2) Posádkovú vlajku tvoria tri zvislé farebné pruhy v pomere 1:2:2 (krajné - žrd'ový a vlajúci, sú farebne rovnaké a stredový je odlišný). Farby by sa mali odvíjať od kombinácie farieb oddielovej vlajky, nie je to však povinné. Nesmú však byť odlišné od farieb zadefinovaných v bode 1.3.

(3) Posádková vlajka môže mať v stredovom pruhu jednoduchý emblém/symbol vo farbe krajných pruhov, v čiernej farbe alebo plnofarebný a smerujúci k žrdi. Emblém/symbol by mal vyjadrovať názov posádky. Kombináciu farieb (škála farieb podľa bodu 1.3) a symbol/emblém si volí posádka sama a schvaľuje ju kapitán oddielu s prihliadnutím k oddielovým tradíciám, prípadne odporúčaniam tohto predpisu. Veľkosť emblému/symbolu by nemala byť väčšia ako

(4) Na posádkových vlajkách nesmie byť žiaden text.

(5) Vlajka posádky sa môže bez emblému/symbolu používať na lodi, jednoduchom stožiar, na s'ťažni (pravobok sailingu – priečneho rahna), žrdi alebo zavesená na dôstojnom mieste v interiéri.

(6) Posádkové vlajky doplnené o symbol/emblém sa nesmú používať na lodiach.

(7) Grafická ukážka posádkovej vlajky VS je súčasťou prílohy č.1. a prílohy č.3..

(8) Vlajky posádok nepodliehajú registrácii a schvaľovaniu HKVS.

## 6. Práporov oddielov / prístavov vodných skautov SLSK

(1) Pre lepšiu identifikáciu a reprezentáciu oddielu/prístavu VS je možné používať prápor na žrdi s odporúčanými rozmermi 90 x 60 cm (šírka x výška)

(2) Predná strana práporu vodných skautov má podobu oddielovej/prístavnej vlajky doplnenej v ľavom hornom rohu názvom obce (lokality) oddielu a v pravom dolnom rohu skratkou s číslom oddielu/prístavu (napr. „1. OVS“). Pre tieto účely sa používa veľké tlačené písmo bez pätičiek, vo farbe stredového pruhu, s výškou 4cm, prípadne zmenšené tak, aby text nezasahoval do stredového pruhu. Nápis sa umiestňuje 2cm od horného/dolného okraja. Stredný pruh môže obsahovať plnofarebný emblém/symbol oddielu/prístavu. Emblém zaberá maximálne dve tretiny výšky pruhu.

(3) Zadná strana práporu má v strede modrého (ultramarín) podkladu umiestnený skautský vodný znak SLSK (výška 33 cm). Nad ním je možné umiestniť zlatý (prípadne žltý) nápis "SLOVENSKÝ SKAUTING" a dole skautské heslo "BUĎ PRIPRAVENÝ!" (oba nápisy výška písmen 9 cm). Pre tieto účely sa používa veľké tlačené písmo.

(4) Tento prápor sa na vlajkový stožiar/s'ťažň ani na loď nevyvesuje. Jeho čestné miesto je na žrdi alebo zavesený na dôstojnom mieste v interiéri.

(5) Grafická ukážka práporu VS je súčasťou prílohy č.1. a prílohy č.3..

## 7. Hodnostné vlajky vodných skautov SLSK

(1) Hodnostné vlajky VS majú obdĺžnikový tvar s pomerom strán 3 : 2 (šírka : výška) s rozmermi 60 x 40 cm.

(2) Hodnosti sú na vlajkách označované hviezdami, ktoré sú rovnostranné päť cípe s uhlom cípov 50°, výška hviezdy je pätina šírky vlajky. Stred každej hviezdy sa umiestňuje do jednej osminy šírky vlajky od okrajov listu vlajky. Prvá hviezda je v žrd'ovom hornom rohu, druhá v žrd'ovom dolnom rohu, tretia je v polovici šírky vlajky vlajúceho okraja. Štyri hviezdy sú umiestnené v rohoch a cípoch vlajky.

(3) Znak vodných skautov zaberá dve tretiny výšky pruhu.

(4) Palubný dôstojník (zástupca vodcu oddielu) má modrú vlajku s bielym znakom vodných skautov a jednou bielu hviezdou v hornom žrd'ovom rohu. Znak slovenských vodných skautov je v bielych linkách v strede vlajky.

(5) Kapitán oddielu (vodca oddielu) má modrú vlajku s bielym znakom vodných skautov a dvoma bielymi hviezdami v žrd'ovej časti (hore a dole). Znak slovenských vodných skautov je v bielych linkách v strede vlajky.



## Hlavný kapitanát vodných skautov

### Main Admiralty of Sea Scouts

(6) Prístavný prístavu (zástupca kapitána prístavu) má modrú vlajku s bielym znakom vodných skautov a troma bielymi hviezdami, z toho dvoma v žrd'ovej časti a jednou uprostred vlajúcej časti vlajky. Znak slovenských vodných skautov je v bielych linkách v strede vlajky.

(7) Kapitán prístavu (zborový vodca) má modrú vlajku s bielym znakom vodných skautov a štyrmi bielymi hviezdami, z toho dvoma v žrd'ovej časti a dvoma vo vlajúcej časti vlajky. Znak slovenských vodných skautov je v bielych linkách v strede vlajky.

(8) Oblastný komodor (oblastný vodácky inštruktor) a dôstojník HKVS majú bielu vlajku s modrým znakom vodných skautov a jednou modrou hviezdou v hornom žrd'ovom rohu. Znak slovenských vodných skautov je v modrých linkách v strede vlajky.

(9) Kapitán HKVS má bielu vlajku s modrým znakom vodných skautov a dvoma modrými hviezdami v žrd'ovej časti. Znak slovenských vodných skautov je v modrých linkách v strede vlajky.

(10) Prístavný prístavu HKVS (zástupca Hlavného kapitána) má bielu vlajku s modrým znakom vodných skautov a tromi modrými hviezdami, z toho dvoma v žrd'ovej časti a jednou uprostred vlajúcej časti vlajky. Znak slovenských vodných skautov je v modrých linkách v strede vlajky.

(11) Hlavný kapitán HKVS má bielu vlajku s modrým znakom vodných skautov a štyrmi modrými hviezdami, z toho dvoma v žrd'ovej časti a dvoma vo vlajúcej časti vlajky. Znak slovenských vodných skautov je v modrých linkách v strede vlajky.

(12) Grafická ukážka hodnostných vlajok VS je súčasťou prílohy č.2. a prílohy č.3..

(13) Čestná hodnostná vlajka je vlajka, ktorú udeľuje HKVS za rôzne skautské zásluhy. Čestná hodnostná vlajka sa od bežnej hodnostnej vlajky odlišuje len znakom vodných skautov, ktorý je v tomto prípade plnofarebný vo všetkých hodnostných prevedeniach. Čestná hodnostná vlajka sa udeľuje odmeňovanému maximálne len do hodnosti, ktorú v skautingu za svoje funkčné obdobie dosiahol. Grafická ukážka čestnej hodnostnej vlajky VS je súčasťou prílohy č.2..

## 8. Vlajkový s'ťažeh VS a vyvesovanie vlajok na vlajkový s'ťažeh

(1) Vodní skauti používajú namiesto klasického stožiara s'ťažeh, podobný zadnému lodnému s'ťažhu. Tento s'ťažeh slúži okrem vyvesenia štátnej vlajky, aj na vyvesenie vodáckej skautskej vlajky (oddielovej, prístavnej, HKVS, posádok,...), vlajky kapitána, vlajok hostí, vlajkového medzinárodného kódu atď.

(2) Šikmé rahno je umiestnené na čelnej strane s'ťažha a smeruje k vode alebo k zadnej časti tábora (kde je kapitánov stan).

(3) Na priečnom rahne sú z oboch strán uviazané vlajkové lanká. Maximálne v počte 4 vpravo a 4 vľavo.

(4) Štátna vlajka sa vyvesuje na šikmé rahno - je to najčestnejšie (čelné) miesto s'ťažha. Vodácka skautská vlajka sa vyvesuje na vrchol stožiara, vlajkový kód alebo vlajky posádok na pravé lanká, vlajka kapitána a hostí na ľavé lanká (pri pohľade na čelo).

(5) Pri nástupe sa stavia okolo s'ťažha do štvorstranného pravouhlého útvaru. Oproti šikmému rahnu je pri nástupoch čestné miesto, určené pre vedenie a hostí. Ostatné 3 strany sú určené pre posádky, oddiely, účastníkov a podobne.

(6) Vlajky sa uväzujú na stožiarové lanká v poradí – štátna (šikmé rahno), oddielová/prístavná/HKVS (vrchol), kapitána a hostí (lanká priečného rahna). Na jedno lanko sa môže naviazať iba jedna vlajka. Výnimku tvoria vlajky námorného vlajkového kódu, ktorých sa môže nad seba naviazať najviac štyri. V prípade potreby oznámenia dlhšej správy, sa vlajky kódu môžu vyvesovať na viac laniek súčasne smerujúc ku korme.

(7) Vztyčovanie sa vykonáva tak, aby vlajky stúpali dôstojne a v rovnakej úrovni až po priečne rahno. Súčasne vlajka oddielu/prístavu/HKVS, vlajka kapitána, prípadne vlajky hostí. Výnimku tvorí štátna vlajka, ktorá sa vztyčuje



# Hlavný kapitanát vodných skautov

## Main Admiralty of Sea Scouts

v miernom predstihu. Oddielová vlajka sa po vrchol dotiahne ako posledná. Spúšťanie vlajok sa vykonáva pomaly - dôstojne, ale v opačnom poradí - teda štátna posledná. Tieto vlajky môžu na sťažni visieť len počas dňa (od 8:00 hod do max 20:00 hod). Vlajky kódu sa vztyčujú podľa potreby aj v priebehu dňa.

(8) V prípade štátneho smútku sa štátna vlajka a vlajka oddielu/prístavu/HKVS vztyčia až po vrcholy a potom pomaly spustia do polovice výšky. Ostatné vlajky sa vztyčia normálne a ponechajú sa na svojich miestach. Večer (pri spúšťaní) sa najprv vyťahnu k vrcholu a potom pomaly spustia. Pri úmrtí člena posádky, sa na pol sťažňa spúšťa len oddielová vlajka.

(9) Za nepriaznivého počasia a za prudšieho vetra sa môžu vlajky spustiť aj v priebehu dňa a po ustálení počasia opäť vztyčiť.

(10) Vlajka kapitána sa vyvesuje len vtedy, keď je na tábore/akcii prítomný a len za jeho prítomnosti pri vztyčovaní. Pri jeho odchode z tábora sa táto vlajka spúšťa. Spúšťanie sa vykonáva tak, že sa oddielová vlajka spustí na úroveň priečneho rahna a odtiaľ na pol stožiaru, zároveň s vlajkou kapitána. Tam sa oddielová ponechá a kapitánova stiahne až dole. Po odviazaní kapitánovej sa oddielová dotiahne na vrchol stožiaru. Vztyčovanie (cez deň) sa vykonáva opačne. Najprv sa oddielová vlajka spustí na pol stožiaru, tam počká na kapitánovu a spoločne sa dotiahnu na úroveň priečneho rahna. Potom sa oddielová vlajka dotiahne na vrchol stožiaru. Toto platí aj pri vztyčovaní vlajok hostí. Takéto spúšťanie a vztyčovanie vykonáva len poverená služba (pokiaľ možno ustrojená v skautskom kroji) bez nástupu posádky, ale predtým zavelí pre celý tábor „POZOR !“. Po ukončení vztyčovania, alebo spúšťania vlajok sa velí „POHOV !“.

(11) Grafická ukážka sťažňa VS s jej popisom je súčasťou prílohy č.4..

## 9. Používanie a ochrana vlajok VS

(1) Vlajky VS, ktoré majú len farebné prevedenie, sa môžu používať na lodi, ako aj na jednoduchých stožiaroch, vodáckych sťažňoch, žrdiach ako i zavesené na dôstojných a chránených miestach v interiéroch.

(2) Vlajky VS obsahujúce symboly, emblémy alebo texty povolené týmto predpisom sa môžu používať na jednoduchých stožiaroch, vodáckych sťažňoch, žrdiach ako i zavesené na dôstojných a chránených miestach v interiéroch. Nesmú sa však vyvesovať na lodi.

(3) Práporý VS sa môžu používať len na žrdiach alebo zavesené na dôstojných a chránených miestach v interiéroch. Nesmú sa vyvesovať na lodi, na jednoduchý stožiar, či vodácky sťažň.

(4) Vlajka HKVS, vlajka prístavu alebo vlajka oddielu VS na akciách a táboroch je spravidla uložená vo vodcovskom stane alebo na inom určenom čestnom mieste. Pri uschovávaní nemôže nikdy ležať na zemi. Na vhodnom chránenom mieste môže byť vystavená i dlhodobejšie.

(5) Vzácne vodácke skautské vlajky a práporý nemôžu byť predmetom záujmu pri "táborových prepadoch". Pri dohodnutých hrách sa ako cieľ ukoristenia odporúča pracovná alebo herná zástava, zabodnutá žrdou do zeme vedľa stožiaru/vodáckeho sťažňa alebo iný predmet.

(6) Štátna vlajka sa nikdy nesmie dotknúť zeme ! Ak je už stará a opotrebovaná, môže sa dôstojne uschovať na pamiatku, alebo obradne spáliť na slávnostnom táborovom ohni.

## 10. Pravidlá pre prideľovanie farieb oddielovým/prístavným vlajkám VS

(1) Vlajky majú primárne identifikačnú a rozlišovaciu funkciu. Pre naplnenie tohto účelu musia spĺňať nasledujúce pravidlá:

- Oddiel, prístav nesmie mať rovnakú vlajku ako iný oddiel, prístav. Kombinácia farieb sa nesmie opakovať minimálne na vlajkách v rámci oblasti. V prípade zhodnej kombinácie farieb musí byť vlajka odlišená v strednom pruhu jednoduchým emblémom v linkách vo farbe krajných pruhov vlajky. Takýto farebný výber však môže povoliť len HKVS.
- Farebná kombinácia je kontrastná.



- c) Primárna voľba farieb by mala vychádzať zo znaku sídla oddielu a vlajkového kódu.
- (2) Kombinácia farieb „modrá – biela – modrá“ je vyhradená len pre HKVS a siete VS ako celku.
- (3) Novo vzniknutý vodácky oddiel/prístav (novo registrovaný) si volí nové farby vlajky. Pokiaľ daná farebná kombinácia už používa, resp. už bola používaná, je nutné dodržať nasledujúce pravidlá:
- Pokiaľ nový oddiel požiadava o pridelenie farieb používaných zaniknutým oddielom v danej skautskej oblasti, môžu registrovaní členovia zaniknutého oddielu, kapitán daného prístavu podať protest k HKVS do jedného roka od zverejnenia vo vlajkovom registri. Ak sa preukáže reálna šanca obnovy zaniknutého oddielu, HKVS protest prijme a nový oddiel si musí zvoliť inú farebnú kombináciu.
  - Pri rozdelení oddielu nemôžu rovnaké farby používať oba oddiely. Na vlajku oddielu má prednostné právo tá časť oddielu, ktorá (v rozhodujúcom poradí):
    - nezmenila prístav, resp. zbor,
    - nezmenila svoje číslo,
    - je zameraná na rovnakú výchovnú kategóriu ako pôvodný oddiel,
    - má rovnakého kapitána ako oddiel pred rozdelením.
- c) Pokiaľ nový oddiel požiadava o pridelenie farieb používaných existujúcim oddielom, musí jasne písomne zdôvodniť voľbu tejto kombinácie. HKVS môže takúto žiadosť schváliť len výnimočných a závažných odôvodneniach. Rozhodnutie je len na rade HKVS. Nový oddiel musí doložiť zároveň aj doplnkový emblém/symbol.
- (4) Družina s vodným zameraním v pešom oddieli môže, pokiaľ predpokladá rozšírenie na vodácky oddiel, požiadať o pridelenie farieb ako vodácky oddiel.
- (5) Vlajky oddielov a prístavov registruje a schvaľuje HKVS. Slovné označenie farieb je vedené spoločne s evidenčným číslom jednotky vo vlajkovom registri v prílohe č.5, ktorý je zverejnený aj na oficiálnej webovej stránke HKVS. Odtiene farieb register nerozlišuje.
- (6) Práporov oddielov a prístavov registruje HKVS. Fotografie práporov sú vedené spoločne s evidenčným číslom jednotky vo vlajkovom registri, ktorý je uvedený na webe HKVS a je súčasťou tohto predpisu ako príloha č.5.
- (7) V prípade zániku oddielu/prístavu (bez vytvorenia nasledovníka) si HKVS vyhradzuje právo prevziať vlajky a práporov zaniknutého oddielu/prístavu.

## 11. Záverečné ustanovenia

- (1) Vlajky používané pred zavedením týchto pravidiel (zaregistrované na HKVS do 1.1.2014) zostávajú ako historické bez zmeny.
- (2) Výklad vyhlášky môže uskutočňovať len HKVS, takýto výklad musí byť do vyhlášky doplnený ako formou dodatku a stáva sa jeho neoddeliteľnou súčasťou.
- (3) Táto vyhláška nadobúda platnosť dňom schválenia s účinnosťou od 1.1.2014.

Schválené Hlavným kapitanátom vodných skautov dňa 1.1.2014.

Hlavný kapitán:



**Príloha č.1:**

**Vlajky a prápory organizačných jednotiek VS SLSK**


**Vlajka HKVS SLSK - 90x60cm**

Predná strana (zadná strana je zrkadlom prednej)




**Vlajky oddielov VS SLSK - 90x60cm alebo 60x40cm**

a) Predná strana (zadná strana je zrkadlom prednej) – bez symbolu/emblému



b) Predná strana (zadná strana je zrkadlom prednej) – so symbolom/emblémom






## Hlavný kapitanát vodných skautov

*Main Admiralty of Sea Scouts*

### Vlajky posádok VS SLSK – 42,0x16,8cm

a) Predná strana (zadná strana je zrkadlom prednej) – bez symbolu/emblému



b) Predná strana (zadná strana je zrkadlom prednej) – so symbolom/emblémom



### Prápory oddielov VS SLSK - 90x60cm

Predná strana



Zadná strana







## **Príloha č.2: Hodnostné vlajky VS SLSK - 60 x 40 cm**

Predná strana a zadná strana sú identické (zadná strana je zrkadlom prednej).


### **Palubný dôstojník (zástupca vodcu oddielu)**



### **Kapitán oddielu (vodca oddielu)**




### **Prístavný prístavu (zástupca zborového vodcu)**







**Kapitán prístavu (zborový vodca)**



**Oblasťný komodor (oblasťný vodácky inštruktor) alebo dôstojník HKVS (člen HKVS s poverením)**




**Kapitán HKVS (člen HKVS s poverením)**






## Prístavný prístavu HKVS (zástupca hlavného kapitána)



## Hlavný kapitán HKVS

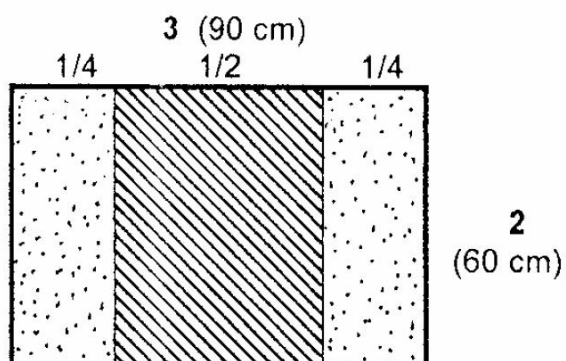


## Čestná hodnostná vlajka HKVS

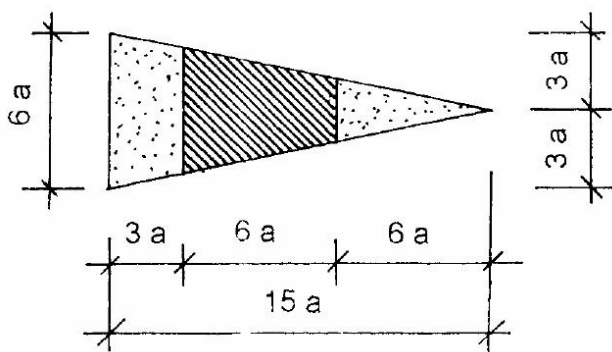




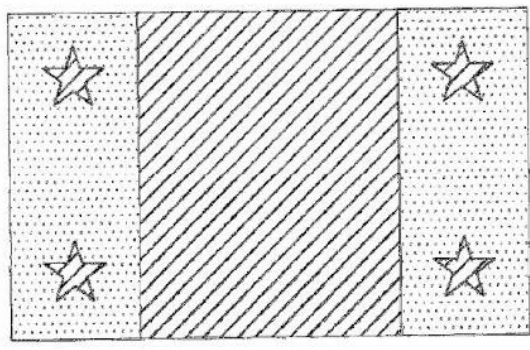
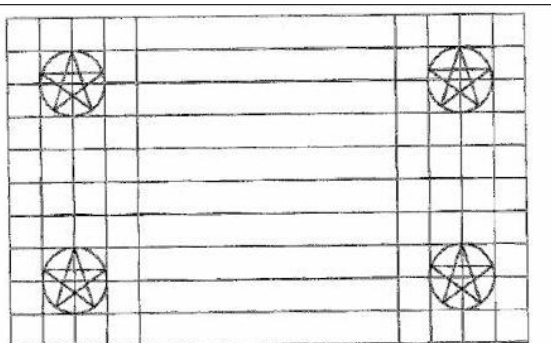
## Príloha č.3: Nákresy vlajok VS SLSK



Vlajka/prápor: Základný rozmer je 90 x 60 cm. Alternatívou je rozmer 60 x 40 cm.



Posádková vlajka: Jednoduchý rovnoramenný trojuholník s rozmermi 42 cm x 16,8cm.



Rozkres hodnostných vlajok



Príloha č.4:  
Vlajkový st'ážň VS SLSK

